

ĐẠI ĐẠO TAM KỲ PHỔ ĐỘ

大道三期普度

TÒA THÁNH TÂY NINH



MẪU SỐ CẦU ĐẠO **MẪU GIẤY TẮM THÁNH**

(Các Mẫu Để Điền và In Ra Giấy)



TÀI LIỆU SƯU TẦM 2016

hai • không • một • sáu

MẪU SỔ CẦU ĐẠO

**MẪU GIẤY TẮM THÁNH
(Để Điền Và In Ra Giấy)**




Mục Lục

GIỚI THIỆU	11
MẪU GIẤY TẮM THÁNH và SỐ CẦU ĐẠO	13
▪ GIẤY TẮM THÁNH	15
▪ SỐ CẦU ĐẠO TẠM	17
▪ SỐ CẦU ĐẠO THIỆT THỌ (Mẫu 1)	19
▪ SỐ CẦU ĐẠO THIỆT THỌ (Mẫu 2)	21
MẪU GIẤY TẮM THÁNH và SỐ CẦU ĐẠO (Mẫu có dấu ấn)	25
▪ GIẤY TẮM THÁNH	27
▪ SỐ CẦU ĐẠO TẠM	29
▪ SỐ CẦU ĐẠO THIỆT THỌ (Mẫu 1)	31
▪ SỐ CẦU ĐẠO THIỆT THỌ (Mẫu 2)	33



TÒA-THÁNH TÂY-NINH



Đức Hộ Pháp ban phép lành



Chân dung **ĐỨC HỘ PHÁP** Phạm Công Tắc

GIỚI THIỆU

Các mẫu Giấy Tắm Thánh và Sớ Cầu Đạo (Tạm và Thiệt Thọ) được trình bày (layout) trên khổ giấy ½ Letter size có kích thước: chiều ngang là 5,5 in (13,97 cm) và chiều dọc là 8,5 in (21,59 cm).

Mẫu Giấy Tắm Thánh và mẫu Sớ Cầu Đạo trong ebook pdf này được làm theo những bản photocopy từ các bản tài liệu gốc do Hiền-Huynh **Nhất Nguyên** nhiệt tâm, không ngần ngại khó nhọc ra công copy và gửi tặng. Và cũng để giúp đem lại sự tiện lợi khi cần dùng, chúng tôi đã làm thành dạng **pdf form** nên có thể điền các chi tiết cần thiết trực tiếp trên máy vi tính và in ra giấy khi cần. Để điền vào mẫu cần dùng, chỉ cần đến trang có mẫu cần điền ấn phím (*key*) **Tab** trên bàn phím (*Keyboard*) thì con trỏ (*cursor*) hiện ra nhấp nháy ở khoảng trống đầu tiên trên trang giấy, rồi đánh máy vào sự kiện đòi hỏi. Khi điền xong chỉ cần ấn phím **Tab** thì con trỏ sẽ nhảy đến ô trống gạch dưới kế tiếp, tiếp tục điền vào sự kiện thích ứng. Tương tự, cứ lần lượt điền các khoảng trống gạch dưới cần thiết đến khi hoàn tất. Khi điền nếu cần quay trở lại các khoảng đã điền đã qua có thể ấn phím "**Shift + Tab**" thì con trỏ sẽ trở lại ô đã vừa được điền, hay có thể dùng con chuột (*mouse*) để di chuyển đến ô cần điền và ấn chuột trái (*left-click*) vào ô cần điền thì con trỏ (*cursor*) sẽ nhấp nháy ở nơi ấy, lúc đó chỉ cần đánh máy sự kiện cần điền.

Sau khi điền xong, để in cần chọn khổ giấy thích ứng. Vì các mẫu đều được trình bày trên khổ giấy ½ Letter size, nên cần dùng giấy Letter size để in. Vì kích thước giấy Letter size gấp hai lần kích thước các trang mẫu điền nên

GIỚI THIỆU

khi in nên chọn chiều giấy (*Orientation*) là chiều ngang (*Landscape*). Khi in cần chú ý trang số của Mẫu đã được điền để in đúng trang cần in. Các Mẫu điền, ngoại trừ mẫu Số Cầu Đạo Thiệt Thọ (cMẫu 2) là có 4 trang, các mẫu điền khác chỉ có 2 trang. Khi in Số Cầu Đạo Thiệt Thọ (mẫu 2), vì mẫu này có 4 trang, một tờ giấy Letter size là có thể in cả 4 trang nếu máy in có thể in được 2 mặt của trang giấy, và khi in nếu dùng phần mềm (*software*) **Adobe Reader X** hay mới hơn, nên chọn chức năng in **Booklet** thì nó sẽ in ra như là quyển sách, nghĩa là sau khi in xong 4 trang của Số Cầu Đạo Thiệt Thọ (mẫu 2), gấp tờ giấy lại theo chiều ngang sẽ có hình bìa của mẫu Số sẽ nằm ở trang 1 (trang bìa đầu), phần điền sẽ nằm ở hai trang trong là trang 2 và 3, còn trang 4 là trang cuối cùng mẫu Số nằm phần sau cùng (trang bìa cuối).

Chúng tôi hi vọng những mẫu Giấy Tắm Thánh và mẫu Số Cầu Đạo trong ebook pdf này sẽ đem lại cho quý đồng Đạo phần nào tiện ích khi cần đến. Chúng tôi cũng hi vọng chư quý đồng Đạo góp ý, tài liệu xây dựng ngõ hầu giúp chúng tôi có thể cải tiến trong việc trình bày, hay sửa chữa những sai sót, có thể có, để quyển ebook này ngày càng đem lại lợi ích thiết thực hơn thì chúng tôi lấy làm mãn nguyện, và cũng xin được bày tỏ thành kính tri ơn đến Hiền-Huynh Nhất Nguyên, cùng chư quý đồng Đạo đã nhiệt tình đóng góp tài liệu cũng như ý kiến trợ giúp. Xin vui lòng gửi tài liệu hay góp ý vào hộp điện thư: tamnguyen351@live.com

Trần trọng,

California, 09/01/2025

Tâm Nguyên

Website: tusachCAODAI.wordpress.com

Số: _____ **ĐẠI-ĐẠO TAM-KỶ PHỔ-ĐỘ**

(*Nhút Bách* _____ *Niên*)

TÒA-THÁNH TÂY-NINH

GIẤY TẤM THÁNH



Tên họ nhi đồng: _____

Nước nào: _____

Ngày sanh: _____

Nơi sanh xã: _____

Huyện: _____ Tỉnh _____

Tên họ Cha: _____

Tên họ Mẹ: _____

Tên họ Cha đỡ đầu: _____

Tên họ Mẹ đỡ đầu: _____

Thánh-Thất _____, ngày _____ tháng _____ năm

(___ / ___ / 20___ DL)

Thiên Phong hành lễ

LỜI DẶN: Phải giữ giấy này đến đem tên vào bộ chánh và đổi giấy

nhập môn.

ĐẠI-ĐẠO TAM-KỲ PHỔ-ĐỘ

(Nhứt Bách _____ Niên)

TÒA-THÁNH TÂY-NINH



Sớ Cầu Đạo Tạm

Hạn lễ sáu tháng

CERTIFICAT PROVISOIRE DE CONVERSION

CAODAISME (Valable pour six mois)



Tên họ người cầu Đạo: _____

Năm sinh và tuổi: _____

Chức nghiệp: _____

Người nước nào: _____

Nơi sinh Làng: _____ Tỉnh _____

Trú quán Làng: _____ Quận _____

Tỉnh: _____

Tên họ cha: _____

Tên họ mẹ: _____

Tên họ và tuổi vợ: _____

Tên con trai: _____

Tên con gái: _____

Ngày nhập môn: _____ Tại: _____

Hai người Đạo tiến dẫn { 1. _____
2. _____

Thánh-Thất _____ Ngày _____ tháng _____ năm _____

Le _____ 20 _____

LỜI DẶN: Đúng 6 tháng biết cũng lạy thuộc kinh cúng Tứ Thời Bàn
trị-sự nhận người thật Đạo, mới được đổi Sớ-Cầu-Đạo Thiệt-Thọ.

Số: _____ **ĐẠI-ĐẠO TAM-KỲ PHỔ-ĐỘ**

(*Nhứt Bách* _____ *Niên*)

TÒA-THÁNH TÂY-NINH



Sớ Cầu Đạo Thiệt Thọ

**CERTIFICAT DEFINITIF DE CONVERSION
AU CAODAISME**



Tên họ người cầu Đạo: _____

Năm sanh: _____

Chức nghiệp: _____

Người nước nào: _____

Nơi sanh Làng: _____ Tỉnh _____

Trú quán Làng: _____ Quận _____

Tỉnh: _____

Tên họ cha: _____

Tên họ mẹ: _____

Tên họ và tuổi vợ: _____

Số con trai: _____

Số con gái: _____

Ngày nhập môn: _____ Tại: _____

Hai người Đạo-hữu tiến dẫn { 1. _____
2. _____

Ngày _____ tháng _____ năm _____

Le _____ 20 _____


☆ **Xin lưu ý khi điền (dán) ảnh vào khung Ảnh:** ⇔

Trong các mẫu Sơ Cầu Đạo (SCĐ) Thiệt Thọ (mẫu 2), để điền hình nằm vừa vặn trọn gọn vào trong khung Ảnh cần chuẩn bị trước các điều cần thiết sau đây:

1. Ảnh cần được cắt theo tỷ lệ 9×10 (9/10), tức là nếu chiều ngang 9 phần đơn vị như: inch hay cm, ... thì chiều dọc (đứng) phải là 10 phần đơn vị;
2. Tùy thuộc sự đòi hỏi của phần mềm được dùng để điền mẫu SCĐ mà ảnh cần được đổi ra dạng (format) thích ứng. Nếu dùng Adobe Reader ảnh cần phải được đổi ra dạng pdf, tuy nhiên nếu dùng phần mềm Foxit Reader, ảnh phải là một trong các dạng thông dụng sau đây: bmp, jpg, gif, png, tiff...

Để cắt hình cho đúng tỷ lệ 9×10 , có thể dùng các phần mềm để chỉnh sửa ảnh như: Adobe Photoshop, hay bất kỳ phần mềm chỉnh ảnh nào khác mà có thể đổi ra dạng (format) hình thích hợp với phần mềm được dùng để điền SCĐ. Khi ảnh có kích thước tỷ lệ 9×10 và có dạng thích hợp rồi, chỉ cần ấn chuột trái (left-click) vào khung Ảnh thì một cửa sổ (window) nhỏ hiện ra để giúp tìm đến nơi ảnh được lưu trữ để chọn ảnh thì tự nhiên ảnh sẽ được điền nằm vừa vặn trọn gọn trong khung ảnh của mẫu SCĐ.

ĐẠI-ĐẠO TAM-KỲ PHỔ-ĐỘ
TÒA-THÁNH TÂY-NINH



SỐ CẦU-ĐẠO
THIỆT-THỘ

Tịch Đạo: **THANH-HƯƠNG**


ĐẠI-ĐẠO TAM-KỲ PHỔ-ĐỘ

(NHỨT BÁCH _____ NIÊN)

TÒA-THÀNH TÂY-NINH



SỐ: _____ /SCĐ



Ảnh

CHỈ DẪN: Ban Trị-Sự ghi vào Bộ-Đạo

Họ Tên _____

Ngày, nơi sinh _____

Chức nghiệp _____

Quốc tịch _____

Trú quán _____

Tên họ cha _____

Tên họ mẹ _____

Tên họ chồng hay vợ _____

Ngày nhập môn _____

Tại _____


Ngày tái thệ _____

Tại _____

Hai người tiến dẫn { 1. _____
2. _____

_____ ngày _____ tháng _____ năm _____

(DL _____ / _____ / _____)



MẪU GIẤY TẮM THÁNH VÀ SỨ CẦU ĐẠO (MẪU CÓ DẤU ẤN)

Số: _____ **ĐẠI ĐẠO TAM-KỲ PHỔ-ĐỘ**

(Nhứt Bách _____ Niên)

TÒA-THÁNH TÂY-NINH



GIẤY TẮM THÁNH



Tên họ nhi đồng: _____

Nước nào: _____

Ngày sanh: _____

Nơi sanh xã: _____

Huyện: _____ Tỉnh _____

Tên họ Cha: _____

Tên họ Mẹ: _____

Tên họ Cha đỡ đầu: _____

Tên họ Mẹ đỡ đầu: _____

Thánh-Thất _____, ngày _____ tháng _____ năm _____

(_____ / _____ / 20__ DL)

Thiên Phong hành lễ

LỜI DẶN: Phải giữ giấy này đến đem tên vào bộ chánh và đổi giấy nhập môn.



ĐẠO ĐẠO TAM-KỲ PHỔ-ĐỘ

(Nhứt Bách _____ Niên)

TÒA THÁNH TÂY-NINH



Sớ-Cầu-Đạo-Tạm

Hạn lễ sáu tháng

CERTEFICAT PROVISOIRE DE CONVERSION

CAODAISME (Valable pour six mois)



Tên họ người cầu Đạo: _____

Năm sanh và tuổi: _____

Chức nghiệp: _____

Người nước nào: _____

Nơi sanh Làng: _____ Tỉnh _____

Trú quán Làng: _____ Quận _____

Tỉnh: _____

Tên họ cha: _____

Tên họ mẹ: _____

Tên họ và tuổi vợ: _____

Tên con trai: _____

Tên con gái: _____

Ngày nhập môn: _____ Tại: _____

Hai người Đạo tiến dẫn { 1. _____
2. _____

Thánh-Thất _____ Ngày _____ tháng _____ năm _____

Le _____ 20 _____

LỜI DẶN: Đứng 6 tháng biết cúng lạy thuộc kinh cúng Tứ Thời Bàn
trì-sự nhận người thật Đạo, mới được đổi Sớ-Cầu-Đạo Thiệt-Thọ.

Số:

ĐẠO TAM-KỲ PHỔ-ĐỘ

(Thất Bách _____ Niên)

TÒA-THÁNH TÂY-NINH



Sổ Cầu Đạo Thiết Thọ

CERTIFICAT DEFINITIF DE CONVERSION
AU CAODAISME



Tên họ người cầu Đạo: _____

Năm sanh: _____

Chức nghiệp: _____

Người nước nào: _____

Nơi sanh Làng: _____ Tỉnh _____

Trú quán Làng: _____ Quận _____

Tỉnh: _____

Tên họ cha: _____

Tên họ mẹ: _____

Tên họ và tuổi vợ: _____

Số con trai: _____

Số con gái: _____

Ngày nhập môn: _____ Tại: _____

Hai người Đạo-hữu tiến dẫn { 1. _____
2. _____

Ngày _____ tháng _____ năm _____

Le _____ 20_____

☆ **Xin lưu ý khi điền (dán) ảnh vào khung Ảnh:** ⇔

Trong các mẫu Sơ Cầu Đạo (SCĐ) Thiệt Thọ (mẫu 2), để điền hình nằm vừa vặn trọn gọn vào trong khung Ảnh cần chuẩn bị trước các điều cần thiết sau đây:

1. Ảnh cần được cắt theo tỷ lệ 9×10 (9/10), tức là nếu chiều ngang 9 phần đơn vị như: inch hay cm, ... thì chiều dọc (đứng) phải là 10 phần đơn vị;
2. Tùy thuộc sự đòi hỏi của phần mềm được dùng để điền mẫu SCĐ mà ảnh cần được đổi ra dạng (format) thích ứng. Nếu dùng Adobe Reader ảnh cần phải được đổi ra dạng pdf, tuy nhiên nếu dùng phần mềm Foxit Reader, ảnh phải là một trong các dạng thông dụng sau đây: bmp, jpg, gif, png, tiff...

Để cắt hình cho đúng tỷ lệ 9×10 , có thể dùng các phần mềm để chỉnh sửa ảnh như: Adobe Photoshop, hay bất kỳ phần mềm chỉnh ảnh nào khác mà có thể đổi ra dạng (format) hình thích hợp với phần mềm được dùng để điền SCĐ. Khi ảnh có kích thước tỷ lệ 9×10 và có dạng thích hợp rồi, chỉ cần ấn chuột trái (left-click) vào khung Ảnh thì một cửa sổ (window) nhỏ hiện ra để giúp tìm đến nơi ảnh được lưu trữ để chọn ảnh thì tự nhiên ảnh sẽ được điền nằm vừa vặn trọn gọn trong khung ảnh của mẫu SCĐ.

ĐẠI-ĐẠO TAM-KỲ PHỔ-ĐỘ
TÒA THÁNH TÂY-NINH



SỐ CẦU-ĐẠO
THIỆT-THỌ

Tích Đạo: THANH-HƯƠNG


ĐẠI-ĐẠO TAM-KỶ PHỔ-ĐỘ

(NHỨT BÁCH _____ NIÊN)

TÒA-THÁNH TÂY-NINH



SỐ: _____ /SCĐ



Ảnh

CHỈ DẪN: Ban Trị-Sự ghi vào Bộ-Đạo

Họ Tên _____

Ngày, nơi sinh _____

Chức nghiệp _____

Quốc tịch _____

Trú quán _____

Tên họ cha _____

Tên họ mẹ _____

Tên họ chồng hay vợ _____

Ngày nhập môn _____

Tại _____


Ngày tái thệ _____

Tại _____

Hai người tiến dẫn { 1. _____
2. _____

_____ ngày _____ tháng _____ năm _____

(DL _____ / _____ / _____)





TÒA THÁNH TÂY NINH

MẪU SỐ CẦU ĐẠO
MẪU GIẤY TẮM THÁNH
(Mẫu Để Điền Và In Ra Giấy)